


INFORME DE EVENTO



VIOLENCIA DE GÉNERO E INTRAFAMILIAR

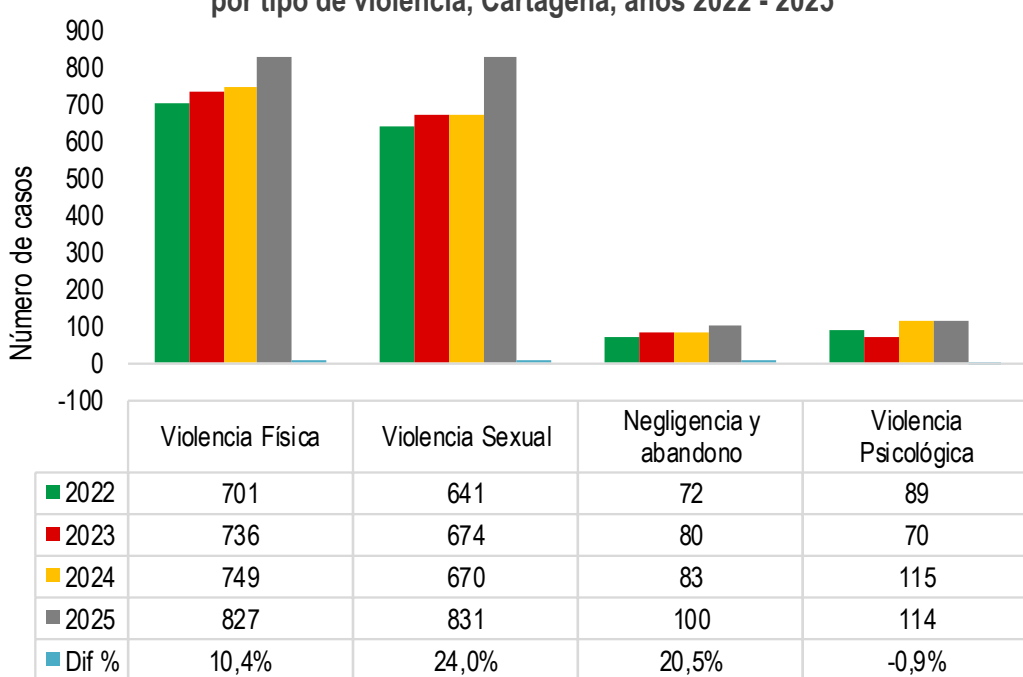
Semana epidemiológica 1 a 51 Cartagena, 2025



1.873

No. de casos Sospechosos

Notificación de casos sospechosos de violencia de género e intrafamiliar por tipo de violencia, Cartagena, años 2022 - 2025



¿Cómo se comporta el evento?

↑ **16%**

Con relación al número de casos respecto al mismo periodo del año 2024

Casos de violencia de género e intrafamiliar según sexo y curso de vida


Tipos de violencia



Física
44,2%
827 Casos



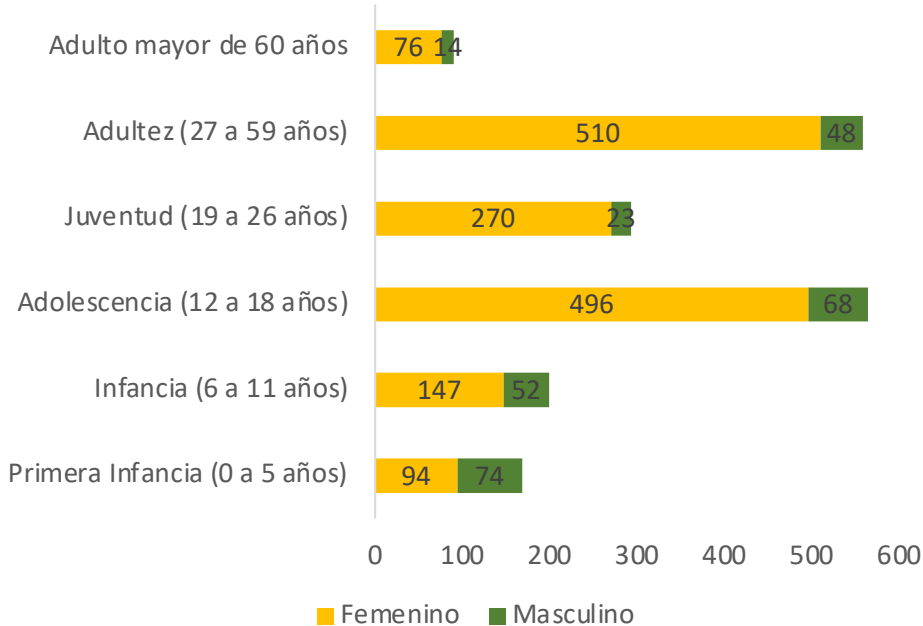
Sexual
44,4%
831 Casos



Negligencia y abandono
5,3%
100 Casos



Psicológica
6,1%
114 Casos



85,1%
1.593



14,9%
280



Comportamiento variables de interés

Proporción de casos sospechosos de violencia de género e intrafamiliar según grupo de edad y sexo de la víctima y relación con el agresor, Cartagena, 2025.

Tipo de violencia	Menor de edad	Mayor de edad	Mujer	Hombre	Agresor familiar	Agresor no familiar
Física	44,2%	0,0%	37,6%	6,6%	38,6%	5,6%
Psicológica	6,1%	0,0%	5,3%	0,7%	5,4%	0,7%
Negligencia	5,3%	0,0%	2,5%	2,8%	5,0%	0,4%
Sexual	44,4%	0,0%	39,6%	4,8%	20,2%	24,1%
Total	99,9%	0,0%	85,0%	14,9%	69,2%	30,8%

Proporción de atenciones en salud realizadas hasta la notificación de los casos al sivigila según tipo de violencia.

Atención en salud	Violencia física	Violencia Psicológica	Negligencia y abandono	Violencia sexual
Profilaxis VIH *				17,0%
Profilaxis HB *				14,6%
Otras profilaxis *				16,7%
Anticoncepción de emergencia *				14,1%
Salud Mental	53,4%	77,2%	54,0%	85,4%
Remisión a Protección	28,7%	21,1%	46,0%	61,3%
Informe a autoridades	44,5%	12,3%	50,0%	61,6%

* Se calcula en casos de violencia sexual que impliquen riesgo de ITS o embarazo.



DADXS



VIOLENCIA DE GÉNERO E INTRAFAMILIAR

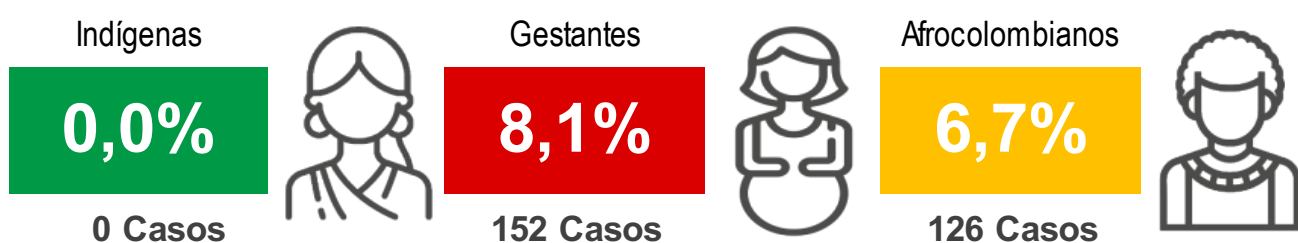
Semana epidemiológica 1 a 51 Cartagena, 2025



1.873

No. de casos
Sospechosos

Casos de violencia de género e intrafamiliar, según grupos especiales, Cartagena, 2025.



Casos de violencia de género e intrafamiliar, según escenario de ocurrencia, Cartagena, 2025.

Escenario	Violencia física	Violencia Psicológica	Negligencia y abandono	Violencia sexual
Vía pública	108	2	8	55
Vivienda	649	102	80	508
Establecimiento educativo	6	4	0	16
Lugar de trabajo	4	1	0	4
Otro	29	2	8	217
Comercio y áreas de servicios (Tienda, centro comercial, etc).	12	0	2	3
Otros espacios abiertos (bosques, potreros, etc).	2	1	0	17
Lugares de esparcimiento con expendido de alcohol.	11	1	0	5
Institución de salud	5	1	2	3
Área deportiva y recreativa	1	0	0	3

Fuente. Sistema de Vigilancia en Salud Pública, SIVIGILA.

Variación porcentual de casos y tasa de incidencia de violencia de género por año

UPGD notificadoras

Año	Casos	Var. de casos frente al año anterior	Tasa de incidencia por 100 mil hab.
2021	899	108,3%	87,1
2022	1.503	24,6%	144,1
2023	1.560	20,1%	148,3
2024	1.617	15,8%	152,6
2025	1.873	-	175,7

Del total de UPGD
181
110 UPGD
1.873 Casos

Fuente. Sistema de Vigilancia en Salud Pública, SIVIGILA.

Casos por localidades y modalidad de la violencia, distrito de Cartagena, 2025

Modalidad de la violencia	Localidades		
	De la Virgen y Turística	Histórica y del Caribe Norte	Industrial y de la Bahía
Física	307	195	310
Psicológica	34	32	41
Negligencia y abandono	39	16	44
Acoso sexual	29	16	26
Acceso carnal	149	105	147
Explotación sexual	1	8	0
Trata de personas	0	1	0
Actos sexuales	103	70	83
Otras violencias sexuales	41	16	32
Mutilación genital	0	0	0

Fuente. Sistema de Vigilancia en Salud Pública, SIVIGILA.





VIOLENCIA DE GÉNERO E INTRAFAMILIAR

Semana epidemiológica 1 a 51 Cartagena, 2025



1.873

No. de casos
Sospechosos

Casos por localidades y principales barrios, distrito de Cartagena, 2025

Localidad	Barrios	Casos	%
DE LA VIRGEN Y TURISTICA	OLAYA HERRERA	128	18,2%
	EL POZON	101	14,4%
	BAYUNCA	79	11,2%
	BOSTON	37	5,3%
	CIUDAD BICENTENARIO	35	5,0%
	LA BOQUILLA	34	4,8%
	LA CANDELARIA	30	4,3%
	LA ESPERANZA	24	3,4%
	VILLAS DE ARANJUEZ	18	2,6%
	FREDONIA	17	2,4%
	OTROS	200	28,4%
TOTAL		703	100,0%
HISTORICA Y DEL CARIBE NORTE	BARRIO ESPAÑA	38	8,3%
	TORICES	34	7,4%
	EL BOSQUE	29	6,3%
	ZARAGOCILLA	26	5,7%
	DANIEL LEMAITRE	23	5,0%
	BARU	21	4,6%
	LOS CALAMARES	20	4,4%
	NUEVO BOSQUE	18	3,9%
	SAN FRANCISCO	16	3,5%
	ESCALLON VILLA	13	2,8%
	OTROS	221	48,1%
TOTAL		459	100,0%
INDUSTRIAL Y DE LA BAHIA	NELSON MANDELA	99	14,5%
	SAN JOSE DE LOS CAMPANOS	61	8,9%
	SAN FERNANDO	51	7,5%
	SAN PEDRO MARTIR	39	5,7%
	PASACABALLOS	39	5,7%
	CIUDADELA 2000	21	3,1%
	VISTA HERMOSA	17	2,5%
	VEINTE DE JULIO	17	2,5%
	ARROZ BARATO	16	2,3%
	LA CAROLINA	15	2,2%
	OTROS	309	45,2%
TOTAL		684	100,0%

Fuente. Sistema de Vigilancia en Salud Pública, SIVIGILA.

Principales UPGD notificadoras

UPGD	Número de casos	% de casos
HOSPITAL INFANTIL NAPOLEON FRANCO PAREJA	373	20%
CAMINOS IPS SAS RONDA REAL PISO 2	175	9%
GESTION SALUD SAN FERNADO	138	7%
VIRREY SOLIS IPS SA CLINICA DIVINA PROVIDENCIA	79	4%
EMPRESA SOCIAL DEL ESTADO CLINICA MATERNIDAD RAFAEL	62	3%
ASOCIACION PRO BIENESTAR DE LA FAMILIA COLOMBIANA	60	3%
SEDE 1 CLINICA BLAS DE LEZO SA MEGA URGENCIA	50	3%
CENTRO DE SALUD CON CAMA BAYUNCA	45	2%
CENTRO HOSPITALARIO SERENA DEL MAR SA	45	2%
SOCIEDAD CLINICA SAN JOSE DE TORICES	39	2%
OTRAS UPGD	807	43%
TOTAL	1873	100%

Fuente. Sistema de Vigilancia en Salud Pública, SIVIGILA.





VIOLENCIA DE GÉNERO E INTRAFAMILIAR

Semana epidemiológica 1 a 51 Cartagena, 2025



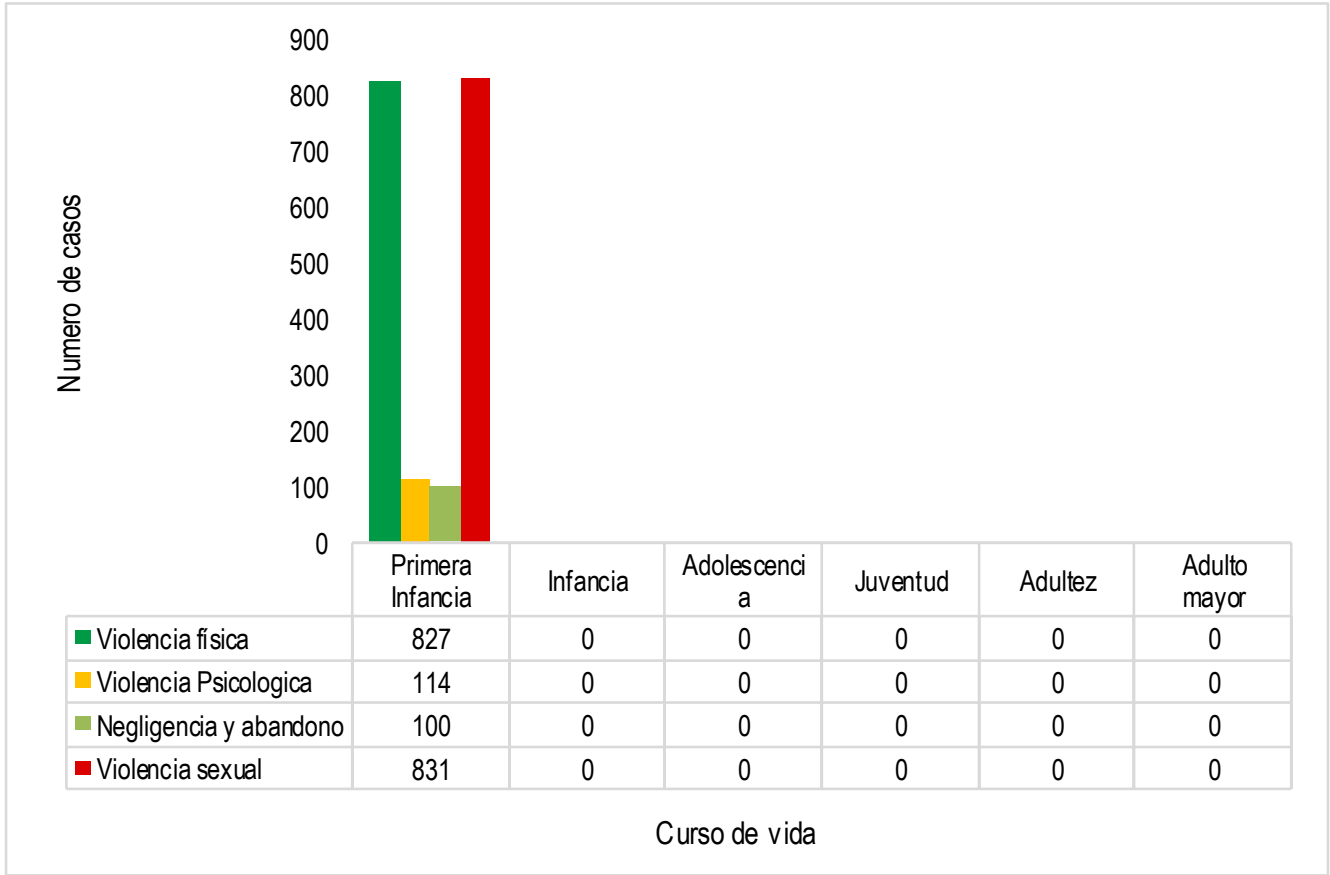
1.873

No. de casos
Sospechosos

Análisis especial


Casos de violencia de género e intrafamiliar, coincidentes con intento de suicidio, Cartagena, 2025.

Casos por curso de vida y tipo de violencia

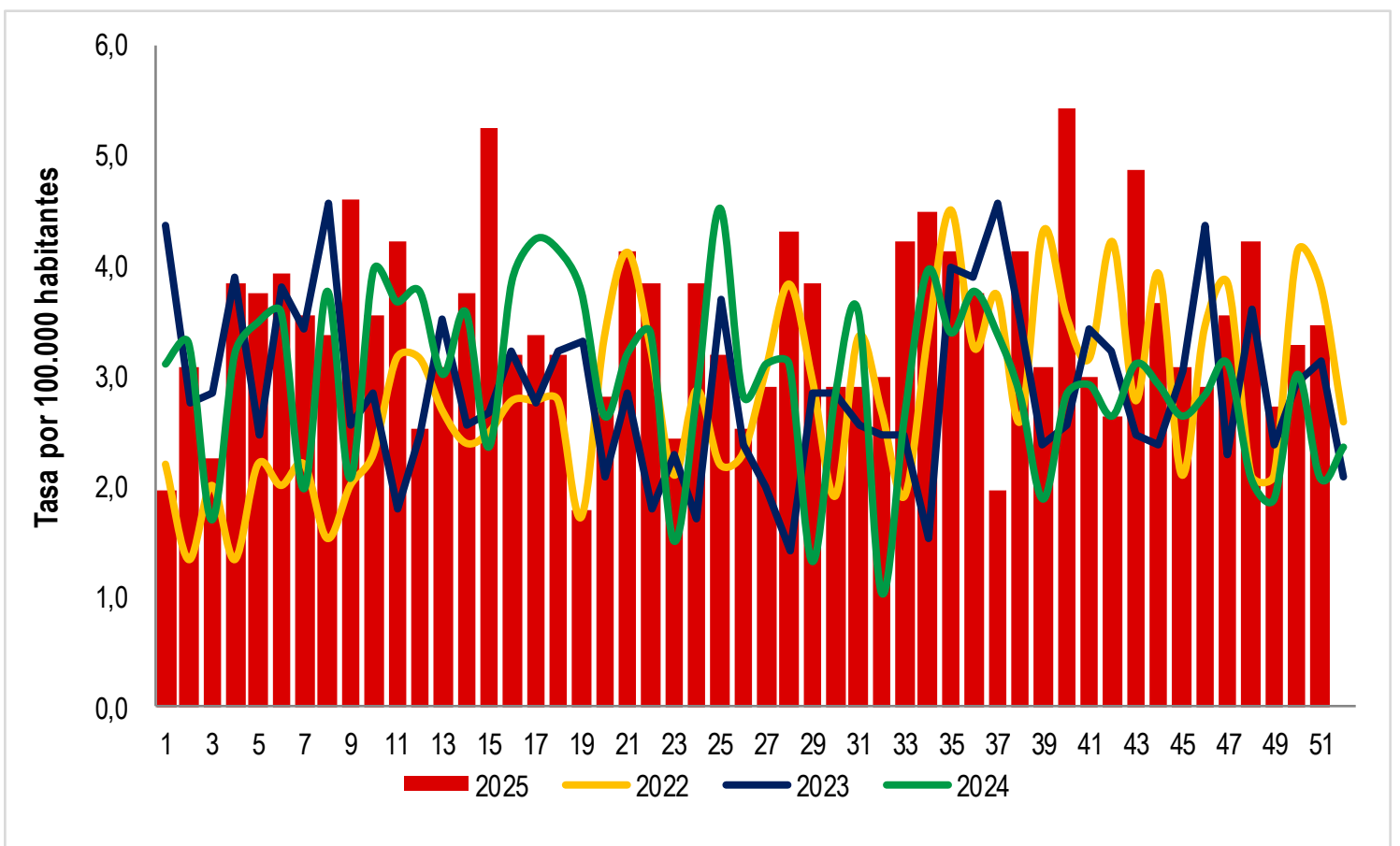


Fuente. Sistema de Vigilancia en Salud Pública, SIVIGILA.

Casos por sexo



Tasa de incidencia de violencia de genero e intrafamiliar Distrito de Cartagena, años 2022-2025



Año / SE	1	2	3	4	5	6	7	8	9	10	11	12	13	14	15	16	17	18	19	20	21	22	23	24	25	26	27	28	29	30	31	32	33	34	35	36	37	38	39	40	41	42	43	44	45	46	47	48	49	50	51	52	Total
2022	23	14	21	14	23	21	23	16	21	24	33	33	28	25	26	29	29	18	35	43	34	22	30	23	24	32	40	31	20	35	28	20	35	47	34	39	27	45	37	33	44	29	41	22	36	40	22	22	43	40	27	1530	
2023	46	29	30	41	26	40	36	48	27	30	19	26	37	27	28	34	29	34	35	22	30	19	24	18	39	25	21	15	30	30	27	26	26	16	42	41	48	37	25	27	36	34	26	25	32	46	24	38	25	31	33	22	1582
2024	33	35	18	34	37	38	21	40	22	42	39	40	32	38	25	41	45	44	40	28	34	36	16	30	48	30	33	33	14	30	38	11	28	42	36	40	36	30	20	30	31	28	33	31	28	30	33	22	20	32	22	25	1642
2025	21	33	24	41	40	42	38	36	49	38	45	27	33	40	56	34	36	34	19	30	44	41	26	41	34	27	31	46	41	31	31	32	45	48	44	40	21	44	33	58	32	28	52	39	33	31	38	45	29	35	37	0	1873

Fuente. Sistema de Vigilancia en Salud Pública, SIVIGILA, proyección de población DANE.





VIOLENCIA DE GÉNERO E INTRAFAMILIAR

Semana epidemiológica 1 a 51 Cartagena, 2025



1.873

No. de casos
Sospechosos

Ficha técnica

Incidencia de violencia de género e intrafamiliar: Numerador: Número de casos de violencia de género e intrafamiliar ocurridos durante el año epidemiológico 2025. Denominador: proyección de población DANE. Coeficiente multiplicador: 100.000.

Nivel de desagregación: Municipio de residencia y tipo de violencia (física, psicológica, sexual, negligencia y abandono).

Profilaxis ITS: Numerador: casos de acceso carnal, explotación sexual y trata de personas que recibieron profilaxis. Denominador: total de casos de acceso carnal, explotación sexual y trata de personas que consultaron dentro de las 72 horas de ocurrido el hecho. Coeficiente multiplicador: 100. Nivel de desagregación: Tipo de profilaxis (VIH, HB y otras).

Anticoncepción de emergencia: Numerador: casos de acceso carnal, explotación sexual y trata de personas en mujeres en edad fértil y que recibieron anticoncepción de emergencia. Denominador: total de casos de acceso carnal, explotación sexual y trata de personas en mujeres en edad fértil que consultaron dentro de las 72 horas de ocurrido el hecho. Coeficiente multiplicador: 100.

Atención en salud mental, remisión a protección e informe a autoridades: Numerador: Número de casos que recibieron la atención en salud. Denominador: total de casos notificados. Coeficiente multiplicador: 100. Nivel de desagregación: Tipo de atención (salud mental, remisión a protección, e informe a autoridades) y tipo de violencia (física, psicológica, sexual y negligencia y abandono).

PROGRAMA DE VIGILANCIA EN SALUD PÚBLICA
DEPARTAMENTO ADMINISTRATIVO DISTRITAL DE
SALUD DADIS



RAFAEL NAVARRO ESPAÑA
Director DADIS

MÓNICA JURADO MÁRQUEZ
Directora Operativa

EVA MASIEL PÉREZ TORRES
Líder Programa de Vigilancia en Salud Pública



Elaborado por
ROSSANA COGOLLO OSPINO
Contratista

