

INFORME DE EVENTO



SÍFILIS GESTACIONAL

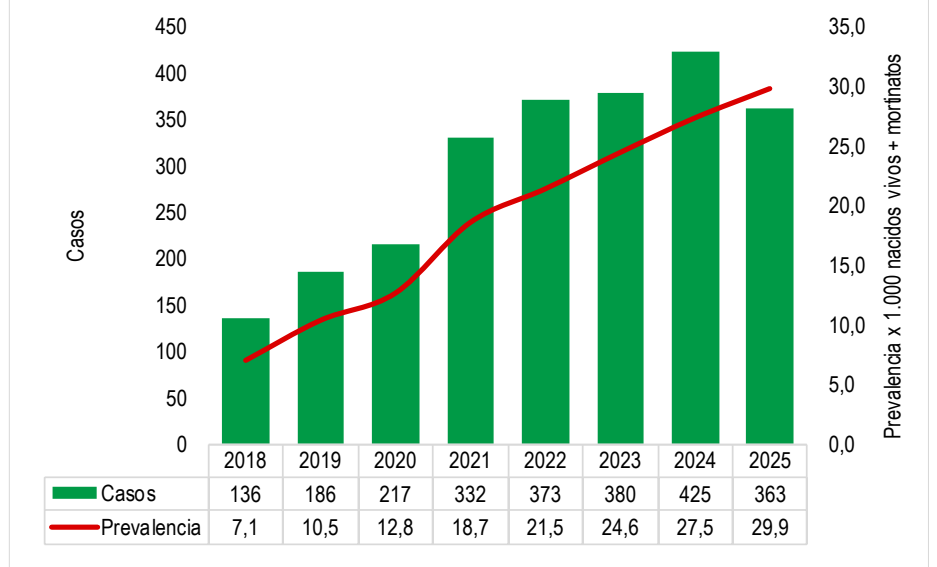
Semana epidemiológica 1 a 52 Cartagena, 2025



363

No. de casos

Casos y razón de prevalencia de sífilis gestacional, Cartagena 2018 - 2025



¿Cómo se comporta el evento?

-15%
425 Casos

Con respecto al número de casos notificados para el mismo periodo epidemiológico de 2024

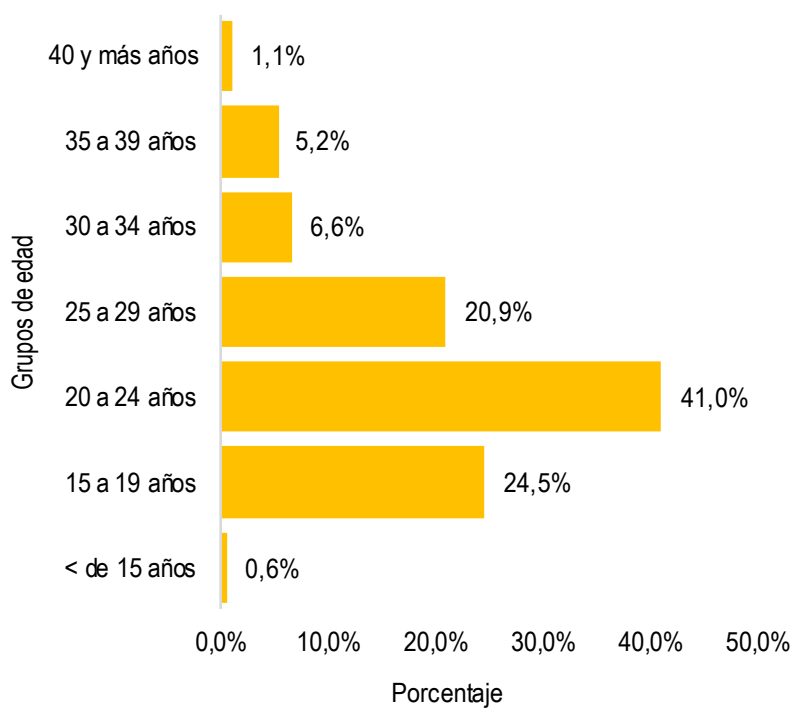
Indicadores

Razón de prevalencia de sífilis gestacional

Razón de prevalencia de sífilis gestacional

»»» **29,9**

Casos por 1.000 nacidos vivos + mortinatos



Fuente: Sistema de Vigilancia en Salud Pública – Sivigila.

Comportamiento variables de interés



Área rural

1,4%
5 Casos



Indígena

0,0%
0 Casos



Afrocolombianos

16,5%
60 Casos



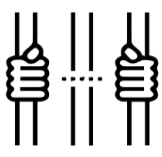
Régimen de afiliación al SGSSS Subsidiado

79,3%
288 Casos



Hogar (amas de casa)

76,0%
276 Casos



Población privada de la libertad

0,0%
0 Casos



FFMM y Policía

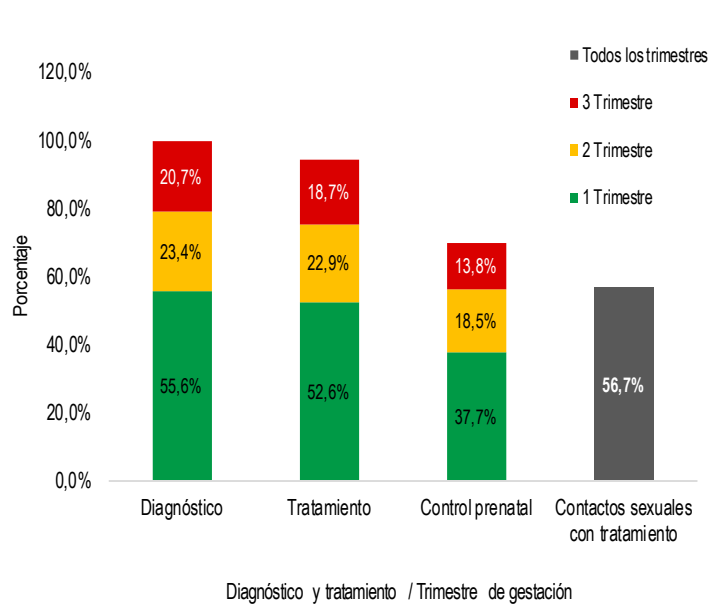
0,3%
1 Casos



Población con procedencia y/o residencia exterior

12,4%
45 Casos

Atención de casos de sífilis gestacional



SÍFILIS GESTACIONAL

Semana epidemiológica 1 a 52 Cartagena, 2025



363

No. de casos

Casos de Sífilis Gestacional por localidades y barrios

| Localidad | Barrios | Casos | % |
|------------------------------|----------------------------------|-----------|---------------|
| DE LA VIRGEN Y TURISTICA | B201600 EL POZON | 29 | 15,9% |
| | B201350 LA MARIA | 13 | 7,1% |
| | B201953 OLAYA ST RAFAEL NUÑEZ | 10 | 5,5% |
| | OLAYA HERRERA | 9 | 4,9% |
| | B202000 BOSTON | 8 | 4,4% |
| | B201800 LA ESPERANZA | 8 | 4,4% |
| | B202100 REPUBLICA DEL LIBANO | 8 | 4,4% |
| | B208250 BAYUNCA | 8 | 4,4% |
| | B200080 CIUDADBICENTARIO | 7 | 3,8% |
| | B201955 OLAYA ST 11 DE NOVIEMBRE | 7 | 3,8% |
| | OTROS | 75 | 41,2% |
| | TOTAL | | 182 |
| HISTORICA Y DEL CARIBE NORTE | B100150 DANIEL LEMAITRE | 7 | 8,0% |
| | B100450 SAN FRANCISCO | 5 | 5,7% |
| | B100950 LOMAFRESCA | 5 | 5,7% |
| | B100400 TORICES | 4 | 4,6% |
| | B100350 SIETE DE AGOSTO | 3 | 3,4% |
| | B103700 SAN ISIDRO | 3 | 3,4% |
| | B108350 TIERRABOMBA | 3 | 3,4% |
| | B108600 BARU | 3 | 3,4% |
| | B101500 LO AMADOR | 3 | 3,4% |
| | B108400 BOCACHICA | 3 | 3,4% |
| | OTROS | 48 | 55,2% |
| TOTAL | | 87 | 100,0% |
| INDUSTRIAL Y DE LA BAHIA | B306750 NELSON MANDELA | 15 | 16,9% |
| | B306350 SAN PEDRO MARTIR | 11 | 12,4% |
| | B305350 SAN JOSE DE LOS CAMPANOS | 5 | 5,6% |
| | B307250 ANTONIO JOSE DE SUCRE | 4 | 4,5% |
| | B306700 VEINTE DE JULIO | 4 | 4,5% |
| | B308100 PROVIDENCIA | 4 | 4,5% |
| | B306200 VISTA HERMOSA | 3 | 3,4% |
| | PASACABALLOS | 3 | 3,4% |
| | B308550 PASACABALLOS | 3 | 3,4% |
| | B308110 LA CAROLINA | 2 | 2,2% |
| | OTROS | 35 | 39,3% |
| TOTAL | | 89 | 100,0% |

Fuente. Sistema de Vigilancia en Salud Pública – Sivigila, DANE.

Principales UPGD notificadoras

| Nombre de la UPGD | Casos | % |
|---|------------|---------------|
| EMPRESA SOCIAL DEL ESTADO CLINICA MATERNIDAD RAF, | 85 | 23,4% |
| CLINICA CRECER | 28 | 7,7% |
| CENTROMEDICO CRECER LTDA CONSULTA EXTERNA | 18 | 5,0% |
| VIRREY SOLIS IPS SALA PROVIDENCIA | 17 | 4,7% |
| CLINICA DE LA MUJER CARTAGENA SAS IPS | 17 | 4,7% |
| IPS GENESIS SAS | 13 | 3,6% |
| IPS SALUD DEL CARIBE SA | 12 | 3,3% |
| CENTRO DE SALUD LIBANO | 11 | 3,0% |
| SOMEDYT IPS SAS SERVICIOS MEDICOS DE DIAGNOSTICO | 11 | 3,0% |
| CLINICA GENERAL DEL CARIBE SA | 11 | 3,0% |
| HOSPITAL POZON | 10 | 2,8% |
| IPS DELTA CARTAGENA SAS | 9 | 2,5% |
| BIENESTAR IPS SEDE SANTA LUCIA | 8 | 2,2% |
| CENTRO DE SALUD BICENTENARIO | 7 | 1,9% |
| CENTRO DE SALUD CON CAMA BAYUNCA | 7 | 1,9% |
| HOSPITAL ARROZ BARATO | 6 | 1,7% |
| CENTRO DE SALUD CON CAMA LA ESPERANZA | 6 | 1,7% |
| CENTRO DE SALUD LAS REINAS | 5 | 1,4% |
| OTRAS UPGD | 82 | 22,6% |
| TOTAL | 363 | 100,0% |

Fuente. Sistema de Vigilancia en Salud Pública.





SÍFILIS GESTACIONAL

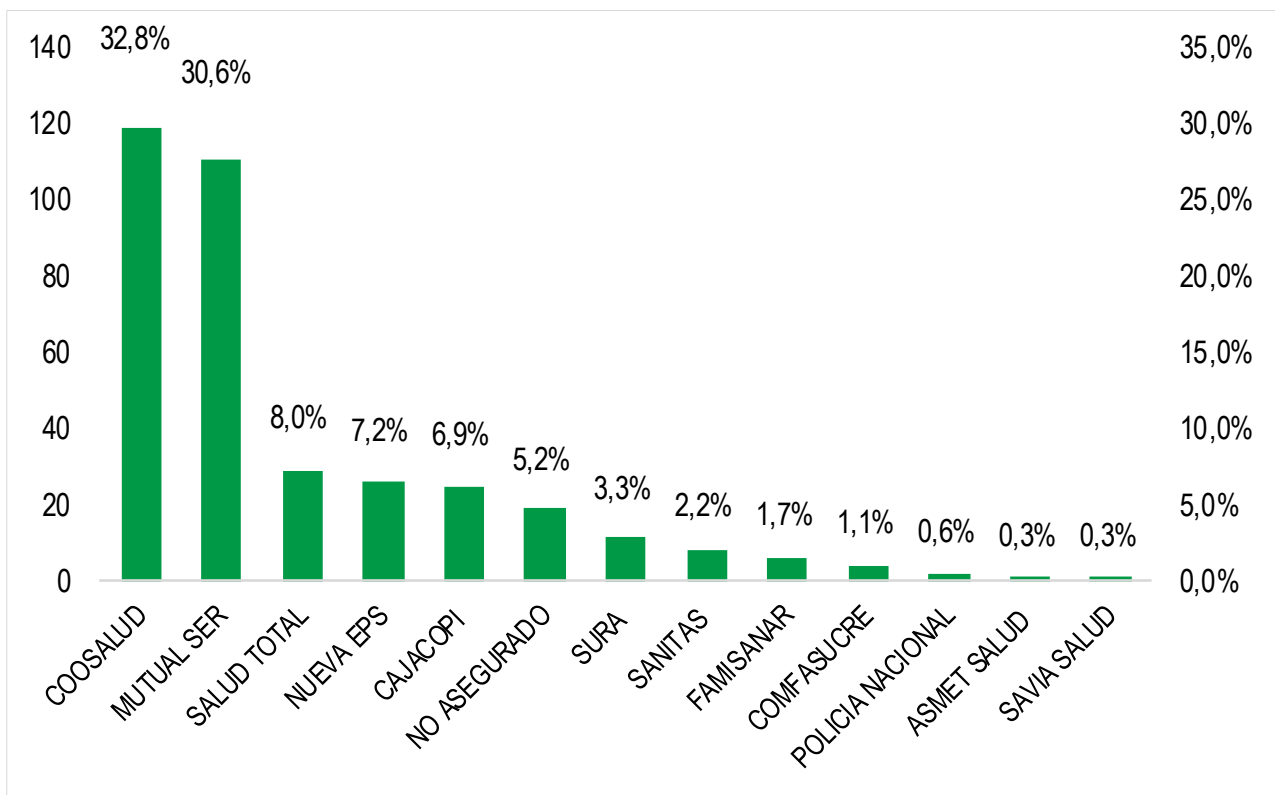
Semana epidemiológica 1 a 52 Cartagena, 2025



363

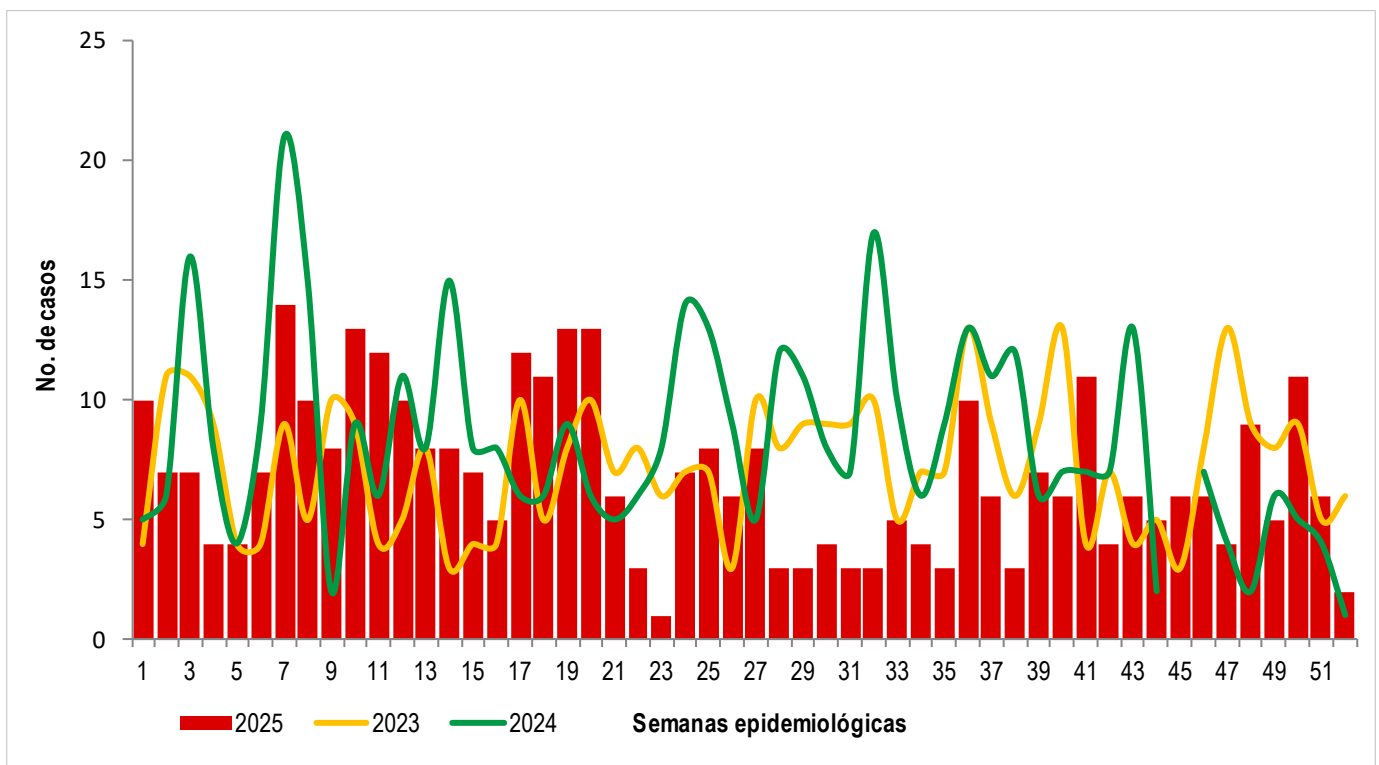
No. de casos

Distribución de casos de Sífilis Gestacional por EAPB



Fuente. Sistema de Vigilancia en Salud Pública.

Casos notificados por semana epidemiológica, años 2023-2025



Fuente. Sistema de Vigilancia en Salud Pública.

Ficha técnica.

Se obtiene por medio de la notificación individual semanal de casos al Sistema de Vigilancia en Salud Pública (SIVIGILA) del evento 750 – Sífilis Gestacional 2018-2025 realizada por las Unidades Primarias Generadoras de Datos (UPGD) en el Distrito de Cartagena. Las fuentes de información identifican y configuran el caso, de acuerdo con los criterios clínicos establecidos para el evento. Siguiendo los estándares de la Organización Mundial de la Salud (OMS), el cálculo de la razón de prevalencia de sífilis gestacional: tiene como numerador el número de casos notificados en el SIVIGILA por entidad territorial de residencia, y el denominador es el número de “nacidos vivos más mortinatos”, cifras parciales del presente año 2025, publicadas por el DANE. El dato de mortinatos incluye los registros con tiempo de gestación mayor a 22 semanas, no incluye muertes fetales con tiempo de gestación ignorado o sin información. El plan de análisis incluyó la descripción en tiempo, persona y lugar.

La información notificada se somete a un proceso de depuración, verificando completitud y consistencia. Se realiza análisis de los casos residentes en Colombia, se realiza validación y filtrado de los datos, se eliminan aquellos notificados con ajuste D y 6, es decir los casos que por error se notificaron o que no cumplían los criterios clínicos y se descartaron; para los casos repetidos se tuvo en cuenta el registro de la institución que certificó la muerte en RUAF.

Tomado informe de evento, sífilis gestacional, INS

PROGRAMA DE VIGILANCIA EN SALUD PÚBLICA
DEPARTAMENTO ADMINISTRATIVO DISTRITAL DE
SALUD DADIS



RAFAEL NAVARRO ESPAÑA
Director DADIS

MÓNICA JURADO MÁRQUEZ
Directora Operativa de Salud Pública

EVA MASIEL PÉREZ TORRES
Líder Programa de Vigilancia en Salud Pública



Elaborado por
MARÍA PAULINA GARCÍA BÁRCENAS
Referente de Sífilis Gestacional y Congénita