

INFORME DE EVENTO



MORBILIDAD MATERNA EXTREMA

Semana epidemiológica 1 a 53 Cartagena, 2025



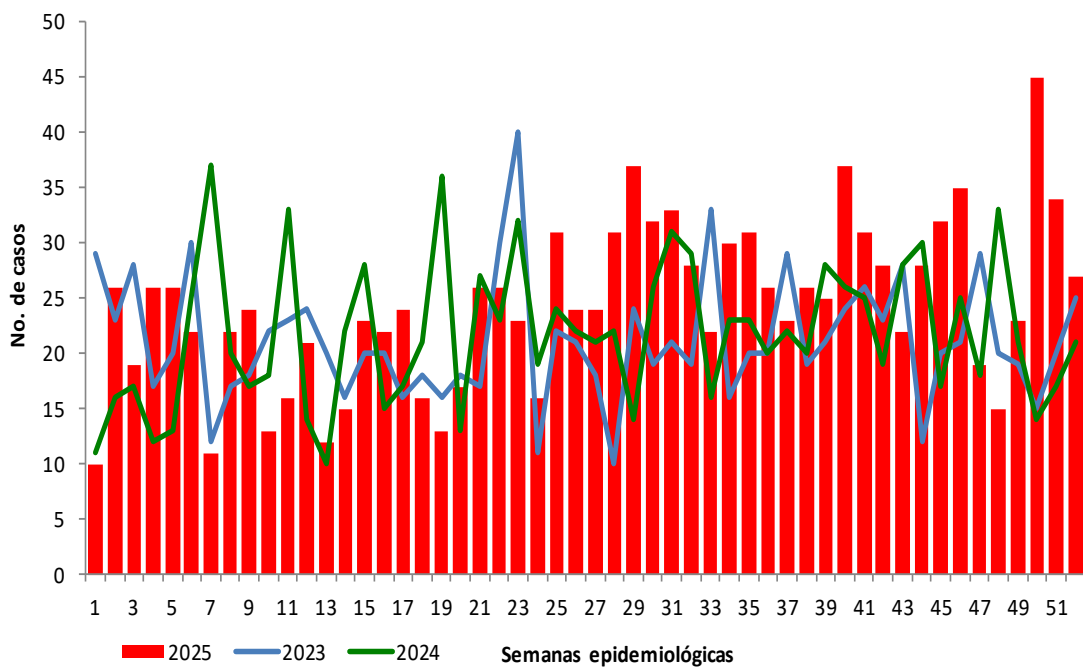
1289

No. de casos

¿Cómo se comporta el evento?

14%

Comparado con el mismo período del año 2024



Comportamiento notificación casos de morbilidad materna extrema, Cartagena, 2023-2025.

Indicadores

Razón de MME

Razón de MME * 1.000 nacidos vivos

105,6

1289 / 12.210

casos MME / nacidos vivos

Índice de letalidad

0,2%

2 casos de muerte materna por cada 100 casos de MME

Relación MME / MM

645

645 casos de MME por cada caso de muerte materna

Índice de mortalidad perinatal

4%

4 casos de muerte perinatal por cada 100 casos de MME

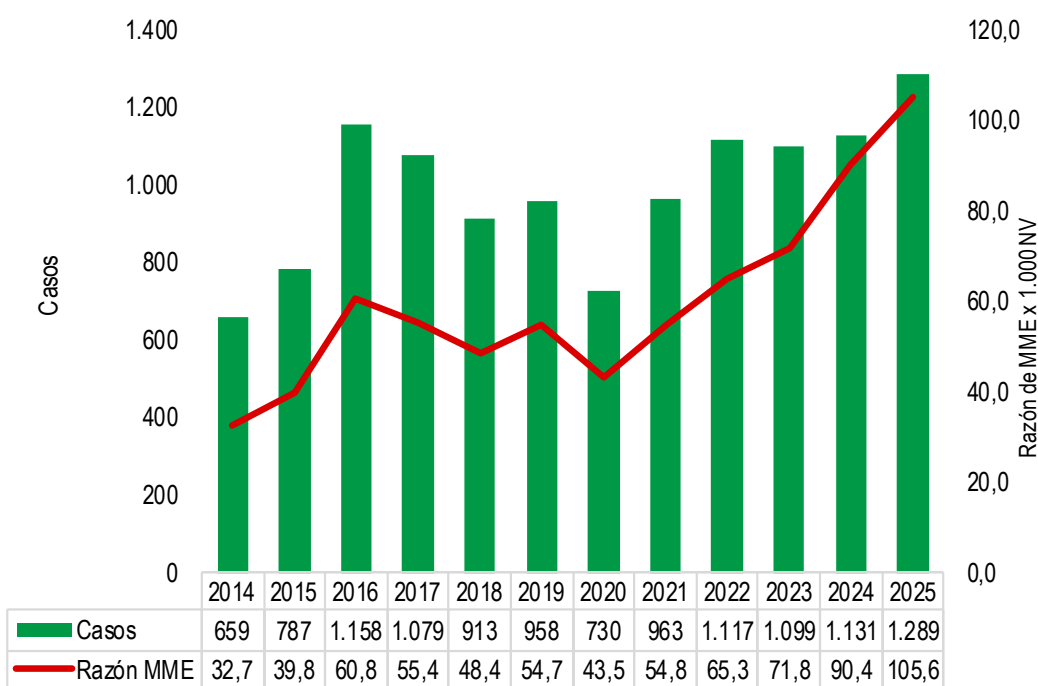
Porcentaje de casos con tres o más criterios

26%

341 / 1289


casos con 3 o más criterios / casos de MME

Razón de morbilidad materna extrema, Cartagena, 2014 - 2025



Fuente: Sistema de Vigilancia en Salud Pública - Sivigila - RUAF ND, 2014 - 2025.

Comportamiento Variables de interés



Grupos de edad

40 años y más
203 por cada 1.000 nacidos vivos

61 casos



Afiliación al SGSSS

Régimen subsidiado

65,2%

841 casos



Área de ocurrencia

Urbana

88,1%

1136 casos



Pertenencia étnica

Afrocolombiano

3,3%

42 casos



Causas agrupadas de morbilidad materna extrema (ver Anexo N°1)



65,6% 845 casos

Trastornos hipertensivos

15,4% 198 casos

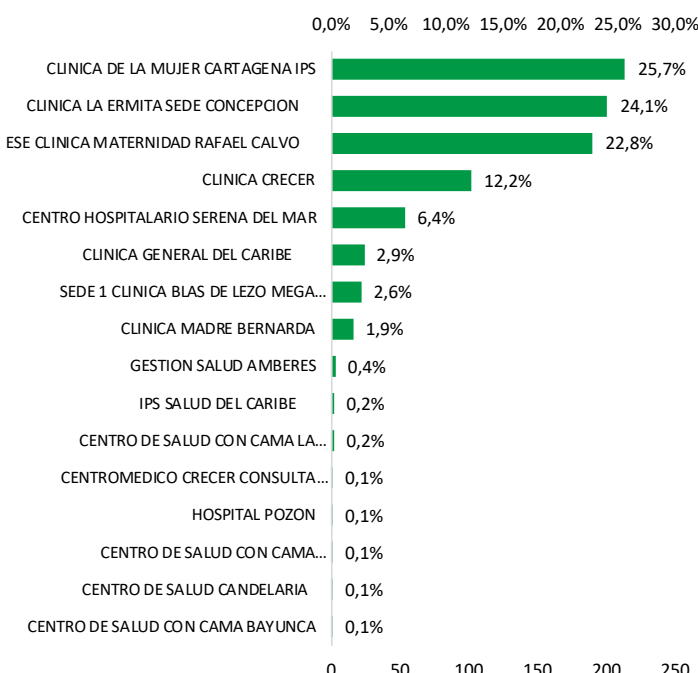
Complicaciones hemorrágicas



(ver Anexo N°2)

Causas agrupadas según UPGD que notifica

Casos de morbilidad materna extrema por trastornos hipertensivos según UPGD que notifica



DADXS

Semana epidemiológica 1 a 53 Cartagena, 2025



1289

No. de casos

Casos de morbilidad materna extrema por UPGD, Cartagena, 2025

Principales UPGD	Número de casos	Nacidos vivos	Razón de MME
CLINICA DE LA MUJER CARTAGENA IPS	321	3.008	106,7
ESE CLINICA MATERNIDAD RAFAEL CALVO	361	1.937	186,4
CLINICA LA ERMITA SEDE CONCEPCION	295	3.841	76,8
CLINICA CRECER	116	1.429	81,2
CENTRO HOSPITALARIO SERENA DEL MAR	64	775	82,6
CLINICA GENERAL DEL CARIBE	39	481	81,1
SEDE 1 CLINICA BLAS DE LEZO MEGA URGENCIA	32	605	52,9
CLINICA MADRE BERNARDA	19	103	184,5
GESTION SALUD AMBERES	17	3	5666,7
GESTION SALUD SAN FERNANDO	2	0	0,0
IPS SALUD DEL CARIBE	2	0	0,0

Fuente: Sistema de Vigilancia en Salud Pública - Sivigila - RUAF ND, 2025.

Anexo N° 1. Causas agrupadas de morbilidad materna extrema

Causas agrupadas de MME	Casos	Porcentaje	Razón
Trastornos hipertensivos	845	65,6%	69,2
Complicaciones hemorrágicas	198	15,4%	16,2
Sepsis de origen obstétrico	89	6,9%	7,3
Complicaciones del aborto	57	4,4%	4,7
Enfermedad preexistente que se complica.	46	3,6%	3,8
Otra causa	31	2,4%	2,5
Sepsis de origen no obstétrico	15	1,2%	1,2
Sepsis de origen pulmonar	8	0,6%	0,7

Grupos de edad

Grupo de edad	Casos	Porcentaje	Nacidos vivos	Razón
10 a 14 años	14	1,1%	43	325,6
15 a 19 años	176	13,7%	1.349	130,5
20 a 24 años	313	24,3%	3.113	100,5
25 a 29 años	329	25,5%	3.521	93,4
30 a 34 años	259	20,1%	2.678	96,7
35 a 39 años	137	10,6%	1.206	113,6
40 y más años	61	4,7%	300	203,3

Fuente: Sistema de Vigilancia en Salud Pública - Sivigila - RUAF ND, 2025.

Anexo N° 2. Causas agrupadas según UPGD

Principales UPGD	Número de casos	Nacidos vivos	Razón de MME	Causas agrupadas de MME							
				Trastornos hipertensivos	Complicaciones hemorrágicas	Otra causa	Sepsis de origen obstétrico	Enf. preexistente que se complica	Sepsis de origen no obstétrico	Complicaciones del aborto	Sepsis de origen pulmonar
EMPRESA SOCIAL DEL ESTADO CLINICA MATERNIDAD RAFAE	361	1.937	186,4	192	46	16	41	14	1	45	6
CLINICA DE LA MUJER CARTAGENA SAS IPS	321	3.008	106,7	216	61	0	19	19	3	2	1
CLINICA LA ERMITA SEDE CONCEPCION	296	3.841	77,1	203	55	6	23	1	1	6	1
GESTION SALUD SAN FERNADO	2	0	0,0	0	1	0	0	0	0	1	0
CLÍNICA CRECER	117	1.429	81,9	104	6	0	1	5	1	0	0
CLINICA GENERAL DEL CARIBE SA	39	481	81,1	24	11	0	1	0	3	0	0
CLINICA MADRE BERNARDA COMUNIDAD DE HERMANAS FRAN	19	103	184,5	16	0	1	1	1	0	0	0
SEDE 1 CLINICA BLAS DE LEZO SA MEGA URGENCIA	33	605	54,5	22	6	0	1	0	2	2	0
GESTION SALUD SAS AMBERES	17	3	5666,7	3	5	4	2	3	1	1	0
CENTRO HOSPITALARIO SERENA DEL MAR SA	64	775	82,6	54	7	0	0	0	2	1	0
IPS SALUD DEL CARIBE SA	2	0	0,0	2	0	0	0	0	0	0	0

Fuente: Sistema de Vigilancia en Salud Pública - Sivigila - RUAF - ND, 2025

Casos de MME según número de controles prenatales y gestaciones, Cartagena, 2025

No. de Controles prenatales	Casos	Porcentaje	Razón
Sin CPN	157	12,2%	12,9
1 a 3 CPN	138	10,7%	11,3
4 o más CPN	994	77,1%	81,4
Total	1289	100,0%	105,6

Número de gestaciones	Casos	Porcentaje	Razón
Primigestante	520	40,3%	42,6
Múltipara	713	55,3%	58,4
Gran múltipara	56	4,3%	4,6
Total	1289	100,0%	105,6

Fuente: Sistema de Vigilancia en Salud Pública - Sivigila.

La información es notificada semanalmente por las entidades territoriales (ET) al Instituto Nacional de Salud (INS) a través del Sistema de vigilancia en salud pública (Sivigila). El número de casos, puede variar después de que se realizan unidades de análisis en las ET para el ajuste y la clasificación de caso en cada evento.





MORBILIDAD MATERNA EXTREMA

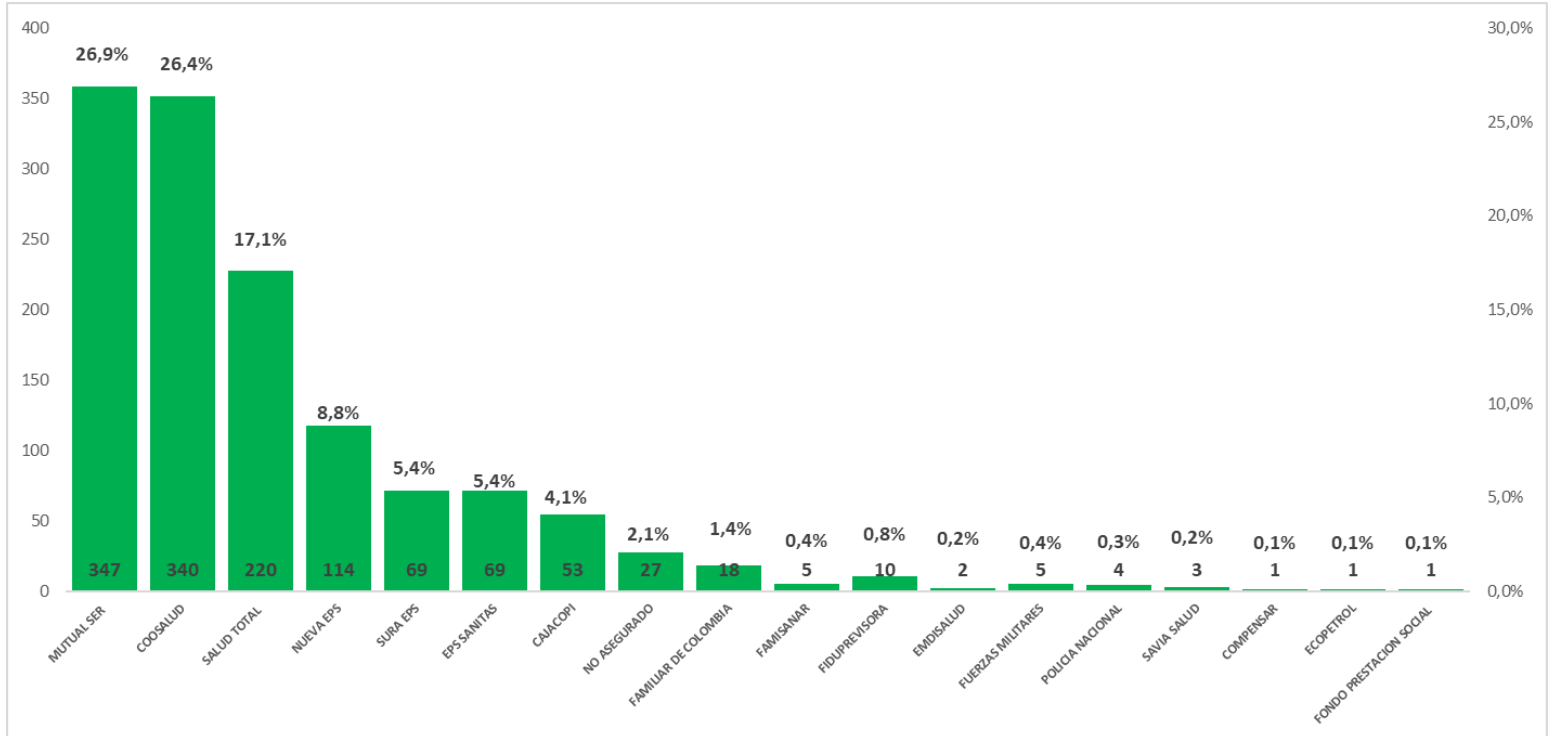
Semana epidemiológica 1 a 53 Cartagena, 2025



1289

No. de casos

Casos de morbilidad materna extrema por EAPB, Cartagena, 2025



Fuente: Sistema de Vigilancia en Salud Pública – Sivigila.

Oportunidad en la notificación de casos de MME, Cartagena SE53 de 2025

UPGD	Oportunos	Total notificados	% Oportunos	Desempeño
CENTRO DE SALUD BICENTENARIO	3	3	100,0	Bueno
CENTRO DE SALUD CANDELARIA	1	1	100,0	Bueno
CENTRO DE SALUD CON CAMA BAYUNCA	10	10	100,0	Bueno
CENTRO DE SALUD CON CAMA BLAS DE EZO	1	1	100,0	Bueno
CENTRO DE SALUD CON CAMA LA ESPERANZA	3	3	100,0	Bueno
CENTRO DE SALUD CON CAMA PASACABALLOS	1	1	100,0	Bueno
CENTRO DE SALUD LIBANO	2	2	100,0	Bueno
CENTRO DE SALUD NUEVO BOSQUE	2	2	100,0	Bueno
CENTRO DE SALUD SAN FRANCISCO 1	1	1	100,0	Bueno
CENTRO DE SALUD SOCORRO	2	2	100,0	Bueno
CENTRO OLAYA HERRERA	1	1	100,0	Bueno
CENTROMEDICO CRECER CONSULTA EXTERNA	2	2	100,0	Bueno
CLINICA BLAS DE LEZO	5	5	100,0	Bueno
CLINICA LA ERMITA SEDE 1	1	1	100,0	Bueno
CLINICA LA ERMITA SEDE 2	1	1	100,0	Bueno
GESTION SALUD SAN FERNADO	2	2	100,0	Bueno
HOSPITAL POZON	8	8	100,0	Bueno
IPS SALUD DEL CARIBE	2	2	100,0	Bueno
SEDE 1 CLINICA BLAS DE LEZO MEGA URGENCIA	42	42	100,0	Bueno
CLINICA LA ERMITA SEDE CONCEPCION	334	337	99,1	Bueno
CLINICA CRECER	201	215	93,5	Bueno
CLINICA MADRE BERNARDA	22	24	91,7	Bueno
GESTION SALUD AMBERES	106	123	86,2	Regular
CLINICA GENERAL DEL CARIBE	42	49	85,7	Regular
CENTRO HOSPITALARIO SERENA DEL MAR	55	71	77,5	Regular
CLINICA DE LA MUJER CARTAGENA IPS	316	414	76,3	Regular
ESE CLINICA MATERNIDAD RAFAEL CALVO	391	687	56,9	Deficiente
ESE HOSPITAL UNIVERSITARIO DEL CARIBE	0	2	0,0	Deficiente
HOSPITAL NAVAL DE CARTAGENA	0	1	0,0	Deficiente

Fuente: Sistema de Vigilancia en Salud Pública – Sivigila.

Oportunidad en la notificación de casos de MME, Cartagena SE53 de 2025

UPGD	Nº casos de MME con tres o más criterios de inclusión para MME	Nº casos de MME	Índice
GESTION SALUD SAN FERNANDO	1	2	50,0
CLINICA CRECER	57	116	49,1
CLINICA DE LA MUJER CARTAGENA IPS	119	321	37,1
GESTION SALUD AMBERES	6	17	35,3
SEDE 1 CLINICA BLAS DE LEZO MEGA URGENCIA	10	32	31,3
CLINICA MADRE BERNARDA	5	19	26,3
ESE CLINICA MATERNIDAD RAFAEL CALVO	92	361	25,5
CLINICA LA ERMITA SEDE CONCEPCION	42	295	14,2
CENTRO HOSPITALARIO SERENA DEL MAR	6	64	9,4
CLINICA GENERAL DEL CARIBE	3	39	7,7

Fuente: Sistema de Vigilancia en Salud Pública – Sivigila.





MORBILIDAD MATERNA EXTREMA

Semana epidemiológica 1 a 53 Cartagena, 2025



1289

No. de casos

Comportamiento del evento.

Hasta la semana epidemiológica 53 de 2025, en el distrito de Cartagena, se han notificado al subsistema de vigilancia en salud pública (Sivigila) 2113 casos de morbilidad materna extrema (MME). Después del proceso de depuración de datos, del total de casos notificados, 1289 casos corresponden a mujeres residentes en el territorio, presentando un aumento del 14,0 % en el número de casos respecto al año anterior. La razón preliminar de morbilidad materna extrema hasta semana epidemiológica 53 fue de 105,6 casos por 1 000 nacidos vivos.

De acuerdo a la distribución de los casos por EAPB, Coosalud, Mutual Ser y Salud Total aportan el mayor número de casos. Por UPGD, Clínica Maternidad Rafael Calvo, Clínica de La Mujer y Clínica La Ermita sede Concepción notifican mayor número de casos.

La causa agrupada de MME más frecuente son los trastornos hipertensivos seguido de las complicaciones hemorrágicas. Las UPGD que notifican mayor número de casos de MME con trastornos hipertensivos son: Clínica de la Mujer, Clínica La Ermita Concepción y Clínica Maternidad Rafael Calvo. El índice de severidad más alto se observó en Gestión Salud, Clínica Crecer y Clínica de La Mujer. Por número de casos, las UPGD que notificaron más severos fueron: Clínica Maternidad Rafael Calvo, Clínica de La Mujer y Clínica La Ermita Concepción.

Ficha técnica.

La fuente de información se obtiene a través de fuente primaria, por medio de la notificación individual semanal de casos al Sistema de Vigilancia en Salud Pública (SIVIGILA) del evento 549 – morbilidad materna extrema 2025, realizada por las unidades primarias generadoras de datos (UPGD) del distrito, las cuales identifican y configuran el caso, de acuerdo a los criterios clínicos establecidos para el evento.

Para el análisis de la información derivada de la notificación se establecen frecuencias absolutas, relativas y análisis bivariados, que describen el comportamiento del evento y la tendencia 2014-2025. Para el cálculo de la razón de morbilidad materna extrema (MME) se utilizó la información de nacidos vivos de RUAF-ND.

Tomado informe de evento MME, INS

PROGRAMA DE VIGILANCIA EN SALUD PÚBLICA
DEPARTAMENTO ADMINISTRATIVO DISTRITAL DE
SALUD DADIS



RAFAEL NAVARRO ESPAÑA
Director DADIS

MÓNICA JURADO MÁRQUEZ
Directora Operativa de Salud Pública

EVA MASIEL PÉREZ TORRES
Líder Programa de Vigilancia en Salud Pública



Elaborado por
LYDIS PATRICIA ROMERO ARRIETA
Profesional Universitario

